



Территориальный орган Федеральной
службы государственной статистики
по Республике Татарстан

ОПЕРАТИВНЫЕ ДАННЫЕ ПО ИНДЕКСУ ПОТРЕБИТЕЛЬСКИХ ЦЕН



за март 2023 года



Территориальный орган
Федеральной службы
государственной статистики
по Республике Татарстан

Оперативные данные по ИПЦ

за март 2023 года

- 01 ИНДЕКСЫ ПОТРЕБИТЕЛЬСКИХ ЦЕН
- 02 ИНДЕКСЫ ЦЕН НА ОТДЕЛЬНЫЕ ГРУППЫ
И ВИДЫ ПРОДОВОЛЬСТВЕННЫХ ТОВАРОВ
- 03 ИНДЕКСЫ ЦЕН НА ОТДЕЛЬНЫЕ ГРУППЫ
НЕПРОДОВОЛЬСТВЕННЫХ ТОВАРОВ
- 04 ИНДЕКСЫ ЦЕН И ТАРИФОВ НА УСЛУГИ





ИНДЕКСЫ ПОТРЕБИТЕЛЬСКИХ ЦЕН

В % К ПРЕДЫДУЩЕМУ МЕСЯЦУ

ИНДЕКС ПОТРЕБИТЕЛЬСКИХ ЦЕН
МАРТ 2023 г. К ФЕВРАЛЮ 2023 г.



ИПЦ

100,30



Все товары

100,05



Продовольственные товары

100,03



Непродовольственные товары

100,06



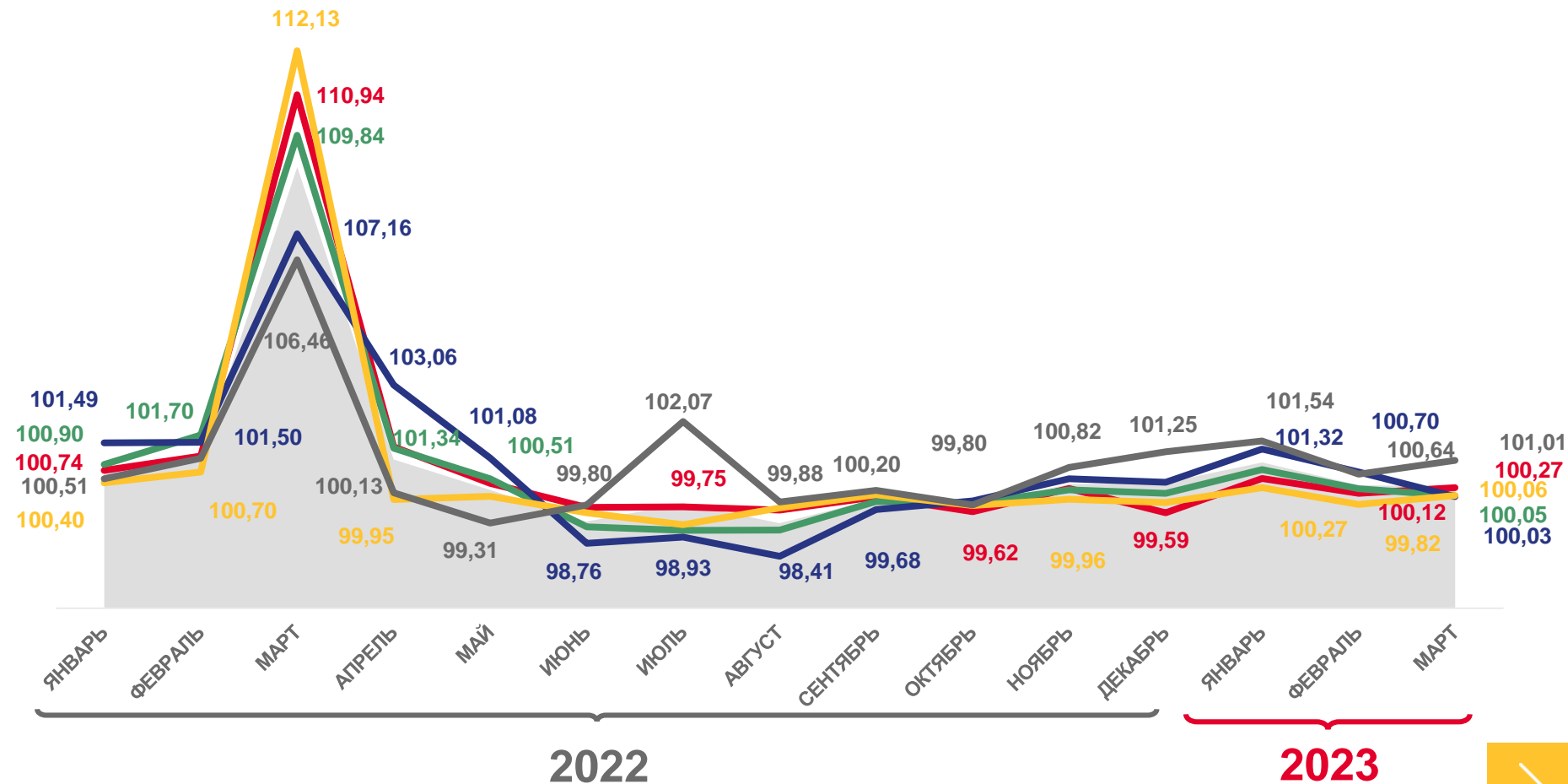
Услуги

101,01



Базовый ИПЦ

100,27



Индекс потребительских цен



Все товары



Непродовольственные товары



Базовый индекс потребительских цен



Услуги



Продовольственные товары





ИНДЕКСЫ ПОТРЕБИТЕЛЬСКИХ ЦЕН

В % К СООТВЕТСТВУЮЩЕМУ МЕСЯЦУ ПРЕДЫДУЩЕГО ГОДА

ИНДЕКС ПОТРЕБИТЕЛЬСКИХ ЦЕН

МАРТ 2023 г. К МАРТУ 2022 г.



101,91

ИПЦ



100,37

Все товары



102,74

Продовольственные товары



98,44

Непродовольственные товары



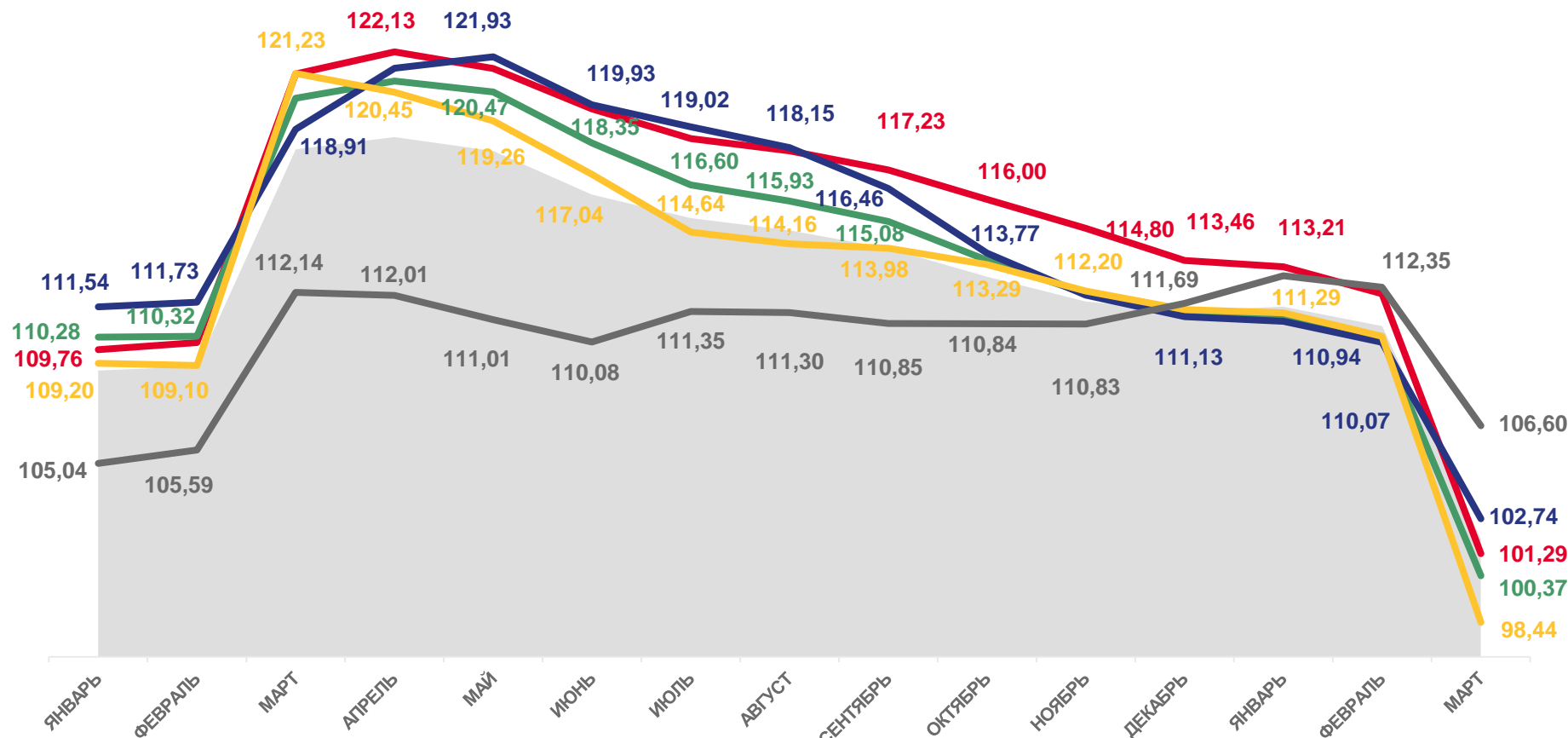
106,60

Услуги



101,29

Базовый ИПЦ



Индекс потребительских цен

2022



Все товары



Услуги



Непродовольственные товары



Продовольственные товары

2023





ИНДЕКСЫ ПОТРЕБИТЕЛЬСКИХ ЦЕН

В % К ДЕКАБРЮ ПРЕДЫДУЩЕГО ГОДА

ИНДЕКС ПОТРЕБИТЕЛЬСКИХ ЦЕН

МАРТ 2023 г. К ДЕКАБРЮ 2022 г.

 **101,60**

ИПЦ

 **101,05**

Все товары

 **102,06**

Продовольственные товары

 **100,15**

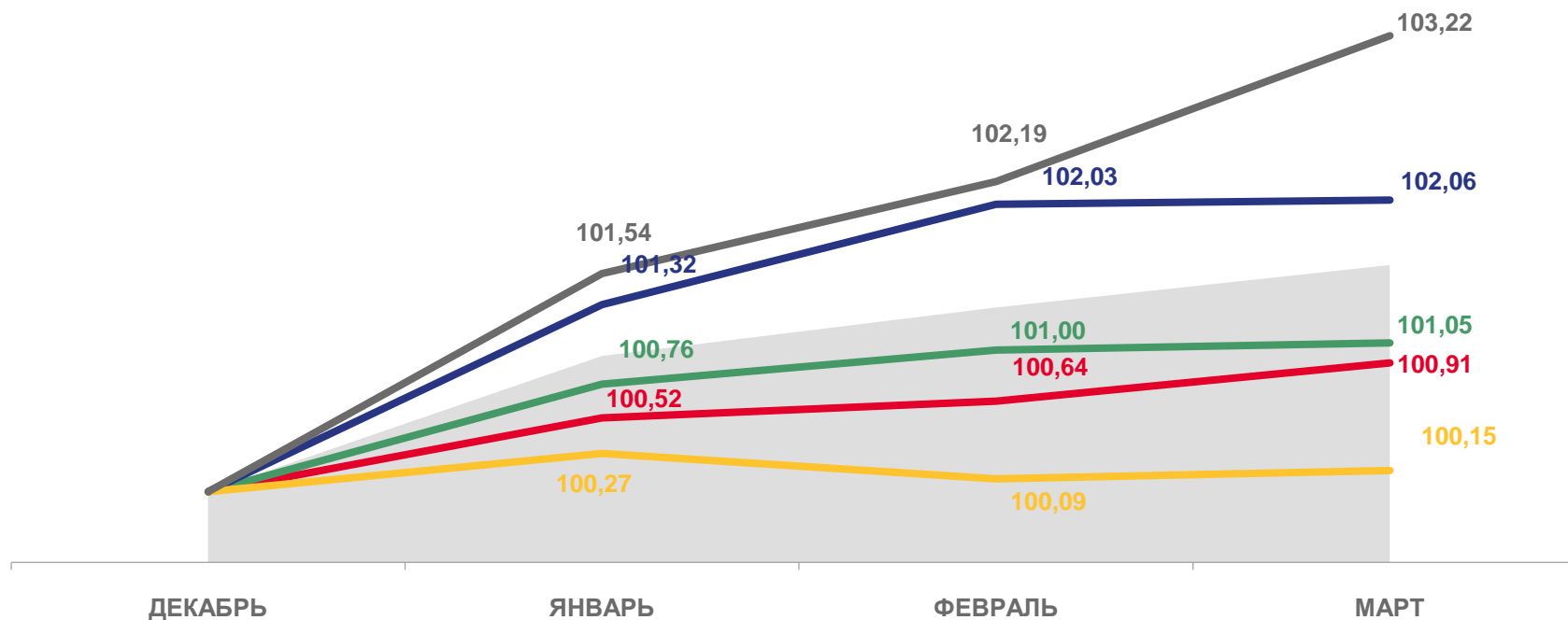
Непродовольственные товары

 **103,22**

Услуги

 **100,91**

Базовый ИПЦ



Индекс потребительских цен



Все товары



Непродовольственные товары



Базовый индекс потребительских цен



Услуги



Продовольственные товары





ИНДЕКСЫ ПОТРЕБИТЕЛЬСКИХ ЦЕН

ПЕРИОД С НАЧАЛА ГОДА К СООТВЕТСТВУЮЩЕМУ ПЕРИОДУ ПРЕДЫДУЩЕГО ГОДА

ИНДЕКС ПОТРЕБИТЕЛЬСКИХ ЦЕН

ЯНВАРЬ-МАРТ 2023 г. К ЯНВАРЮ-МАРТУ 2022 г.



ИПЦ

107,87



Все товары

106,99



Продовольственные товары

107,78



Непродовольственные товары

106,35



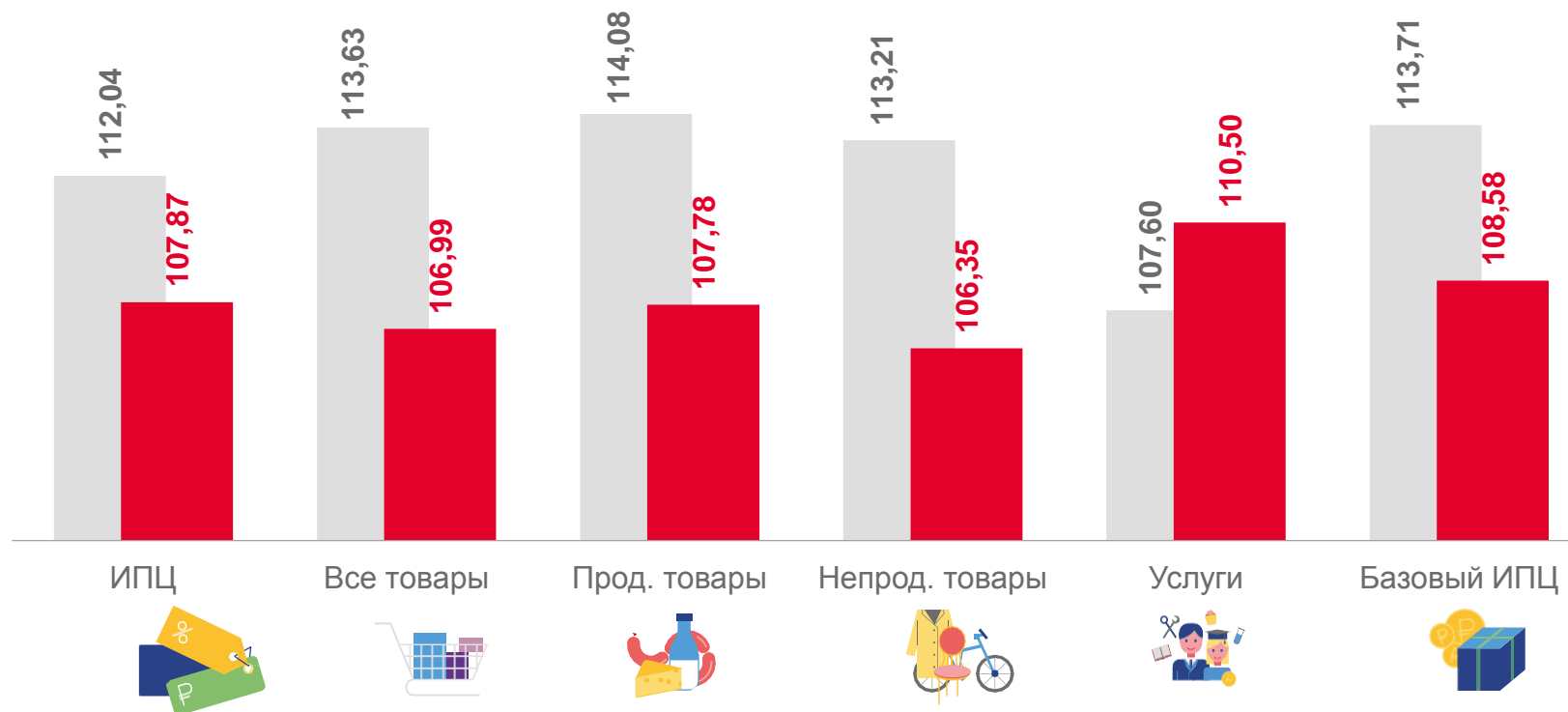
Услуги

110,50



Базовый ИПЦ

108,58



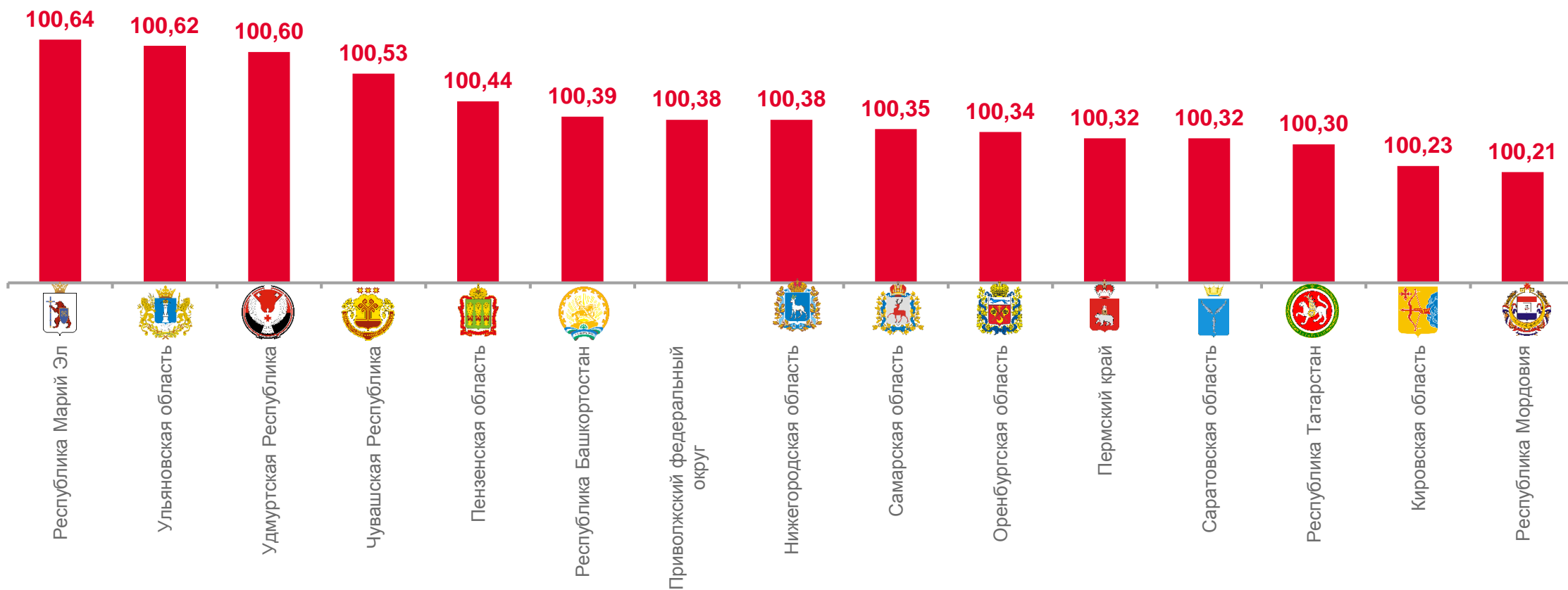
■ январь-март 2022г. к январю-марту 2021г.

■ январь-март 2023г. к январю-марту 2022г.



ИНДЕКСЫ ПОТРЕБИТЕЛЬСКИХ ЦЕН ПО РЕГИОНАМ ПФО

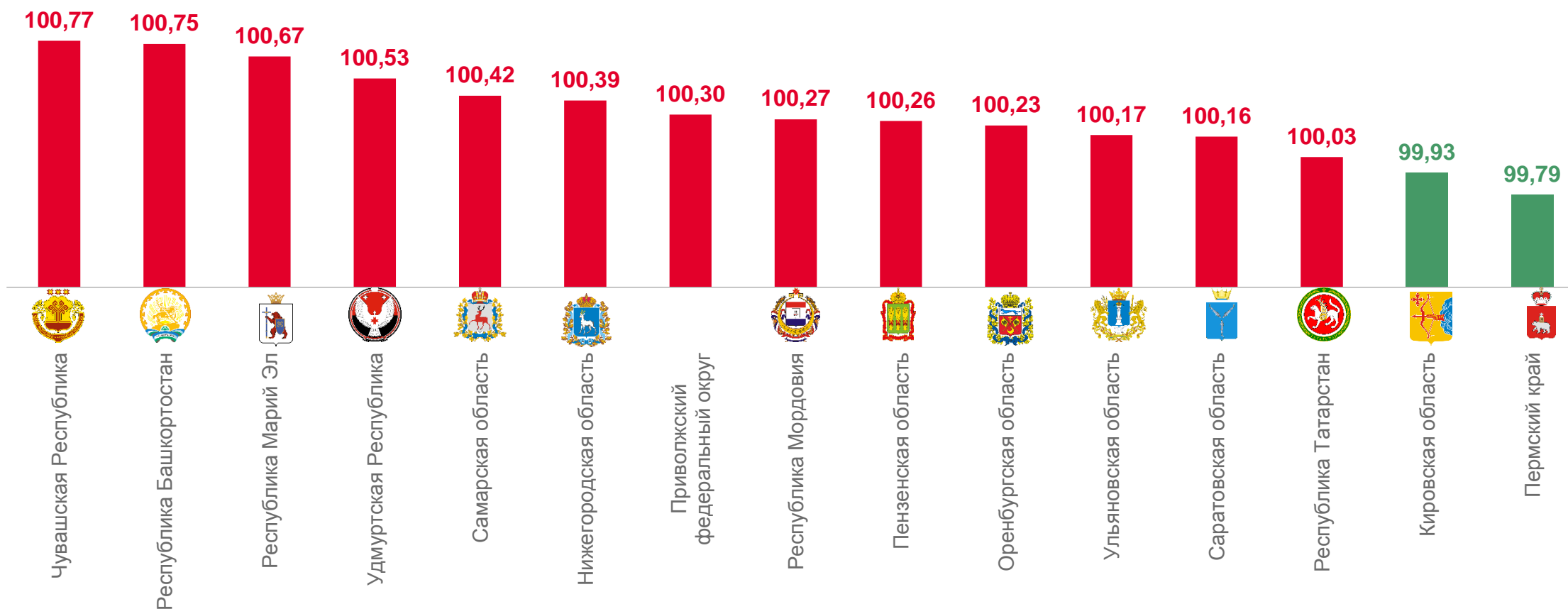
В % К ПРЕДЫДУЩЕМУ МЕСЯЦУ
МАРТ 2023 г. К ФЕВРАЛЮ 2023 г.





ИНДЕКСЫ ПОТРЕБИТЕЛЬСКИХ ЦЕН НА ПРОДОВОЛЬСТВЕННЫЕ ТОВАРЫ

В % К ПРЕДЫДУЩЕМУ МЕСЯЦУ
МАРТ 2023 г. К ФЕВРАЛЮ 2023 г.

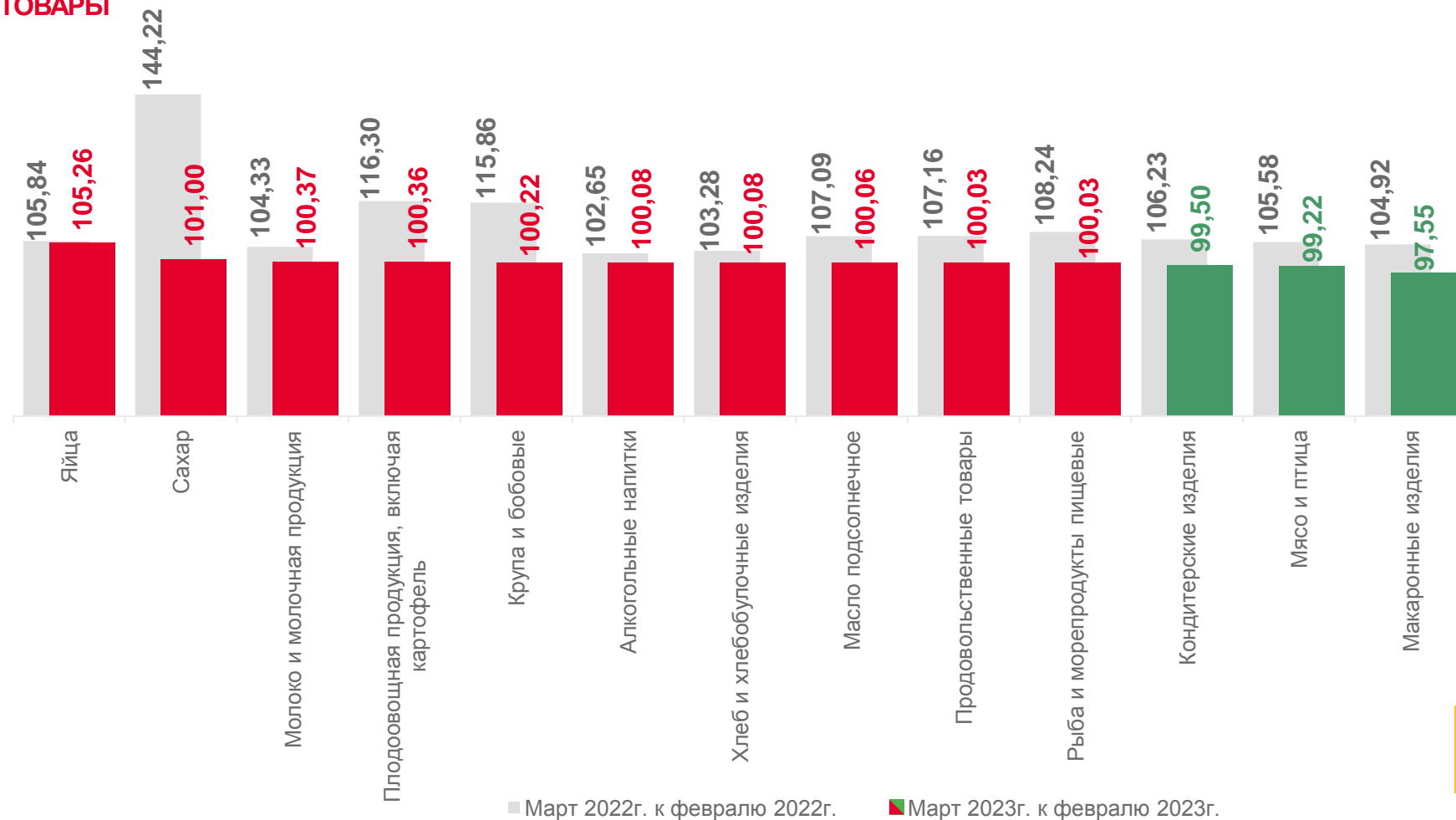


ИНДЕКСЫ ЦЕН НА ОТДЕЛЬНЫЕ ГРУППЫ И ВИДЫ ПРОДОВОЛЬСТВЕННЫХ ТОВАРОВ

В % К ПРЕДЫДУЩЕМУ МЕСЯЦУ

ИНДЕКС ЦЕН НА ПРОДОВОЛЬСТВЕННЫЕ ТОВАРЫ

МАРТ 2023 г. К ФЕВРАЛЮ 2023 г.



■ Март 2022г. к февралю 2022г.

■ Март 2023г. к февралю 2023г.



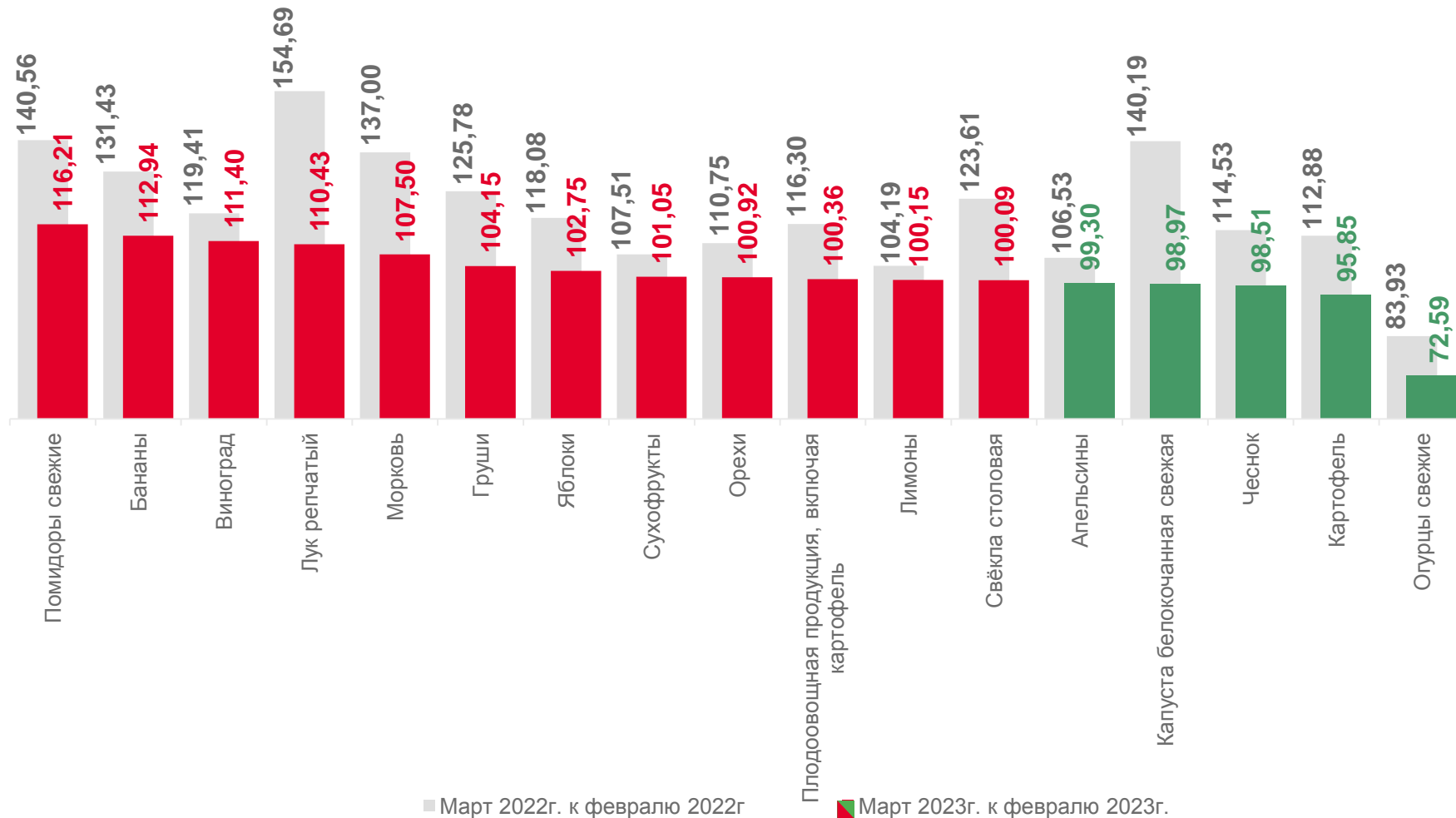


ИНДЕКСЫ ЦЕН НА ПЛОДОВООЩНУЮ ПРОДУКЦИЮ

В % К ПРЕДЫДУЩЕМУ МЕСЯЦУ
МАРТ 2023г. К ФЕВРАЛЮ 2023г.

ИНДЕКС ЦЕН НА ПЛОДОВООЩНУЮ ПРОДУКЦИЮ

 Плодоовощная продукция включая картофель	100,36
 Огурцы свежие	72,59
 Картофель	95,85
 Чеснок	98,51
 Капуста белокочанная свежая	98,97
 Яблоки	102,75
 Груши	104,15
 Морковь	107,50
 Лук репчатый	110,43
 Виноград	111,40
 Бананы	112,94
 Помидоры	116,21





СРЕДНИЕ ЦЕНЫ НА ПЛОДООВОЩНУЮ ПРОДУКЦИЮ

В МАРТЕ 2023 г.

Лимоны   **129,84** ₹



Лук репчатый   **51,24** ₹



Чеснок   **255,43** ₹

Капуста белокочанная   **20,57** ₹



Морковь   **38,68** ₹



Картофель   **30,54** ₹

Свёкла столовая   **33,36** ₹

Яблоки   **94,68** ₹

Апельсины   **115,28** ₹

Бананы   **119,61** ₹

Виноград   **227,46** ₹

Груши   **200,37** ₹

Орехи   **615,37** ₹

Сухофрукты   **378,61** ₹

Помидоры свежие   **202,35** ₹

Огурцы свежие   **168,26** ₹





ИНДЕКСЫ ЦЕН НА ОТДЕЛЬНЫЕ ГРУППЫ НЕПРОДОВОЛЬСТВЕННЫХ ТОВАРОВ

В % К ПРЕДЫДУЩЕМУ МЕСЯЦУ

ИНДЕКС ЦЕН НА НЕПРОДОВОЛЬСТВЕННЫЕ ТОВАРЫ

МАРТ 2023г. К ФЕВРАЛЮ 2023г.



Непродовольственные товары

100,06



Телерадиотовары

95,08



Строительные материалы

98,95



Электротовары и другие бытовые приборы

99,64



Трикотажные изделия

100,45



Одежда и белье

100,64



Табачные изделия

100,76



■ Март 2022г. к февралю 2022г.

■ Март 2023г. к февралю 2023г.



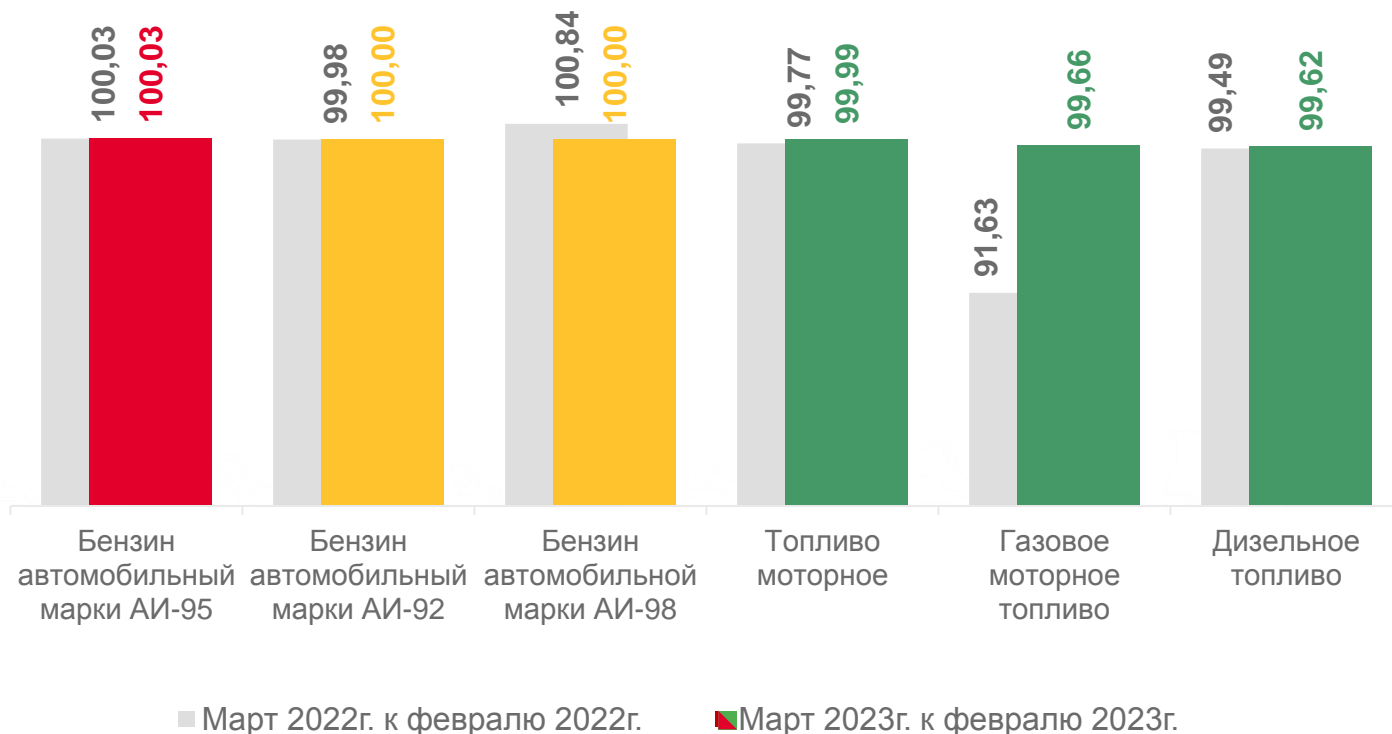


ИНДЕКСЫ ЦЕН НА ТОПЛИВО МОТОРНОЕ

В % К ПРЕДЫДУЩЕМУ МЕСЯЦУ

МАРТ 2023 г. К ФЕВРАЛЮ 2023 г.

ИНДЕКС ЦЕН НА ТОПЛИВО МОТОРНОЕ



СРЕДНИЕ ЦЕНЫ
НА ТОПЛИВО
МОТОРНОЕ

▲ 49,54₽

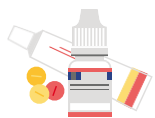
45,98₽

60,77₽

▼ 16,79₽

▼ 54,37₽





ИНДЕКСЫ ЦЕН НА МЕДИКАМЕНТЫ

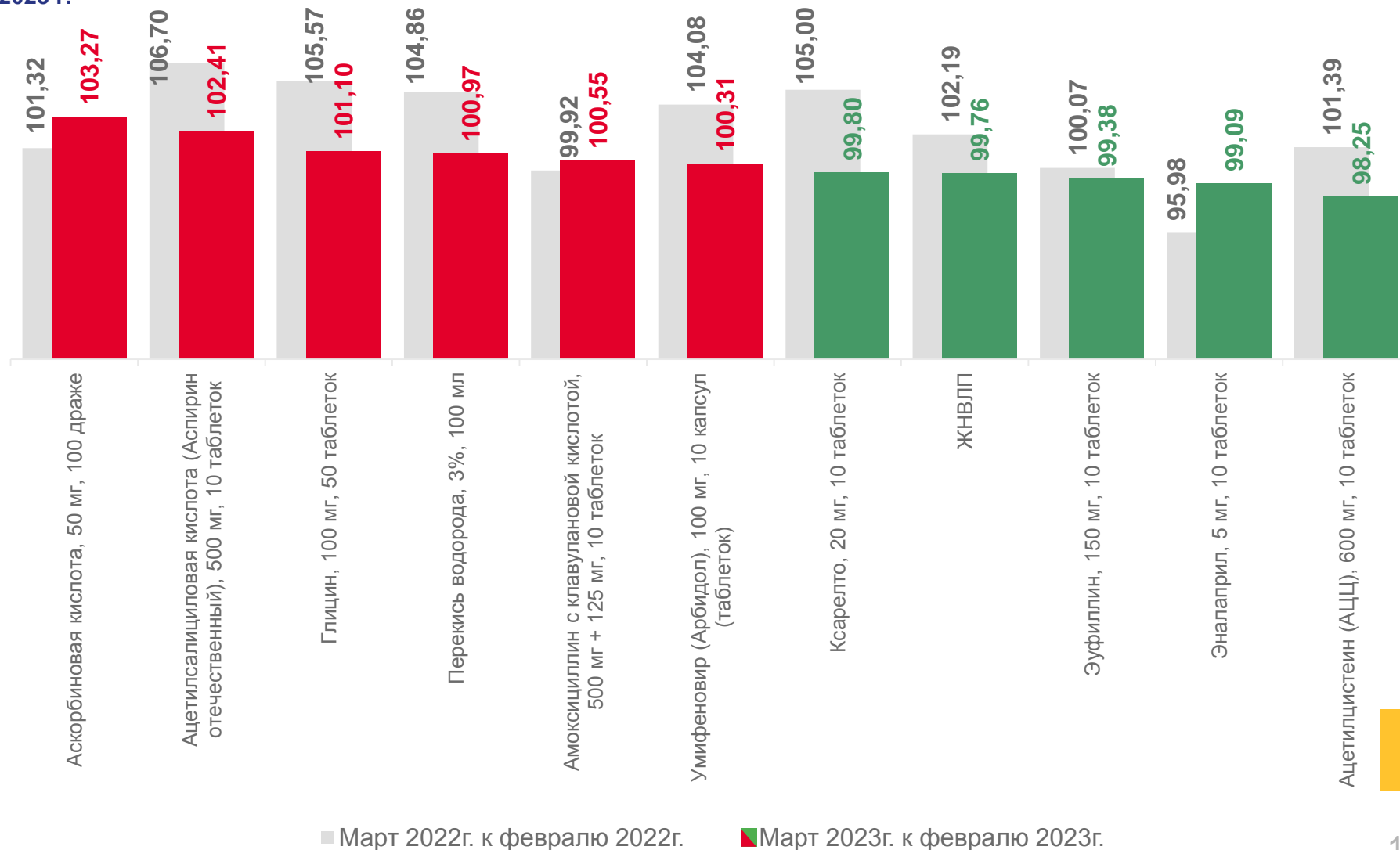
В % К ПРЕДЫДУЩЕМУ МЕСЯЦУ

МАРТ 2023 г. К ФЕВРАЛЮ 2023 г.

ИНДЕКС ЦЕН НА МЕДИКАМЕНТЫ



Медикаменты	100,11
АЦЦ, 600мг, 10 табл	98,25
Эналаприл, 5 мг, 10 табл	99,09
Эуфиллин, 150 мг, 10 табл	99,38
ЖНВЛП	99,76
Ксарелто, 20 мг, 10 таблеток	99,80
Арбидол, 10 капсул	100,31
Амоксицилин с клавуановой кислотой, 500мг+125мг, 10 табл	100,55
Перекись водорода, 3%, 100 мл	100,97
Глицин, 100 мг, 50 таблеток	101,10
Аспирин отечественный, 500 мг	102,41
Аскорбиновая кислота, 50 мг, 100 драже	103,27



■ Март 2022г. к февралю 2022г.

■ Март 2023г. к февралю 2023г.





ИНДЕКСЫ ЦЕН И ТАРИФОВ НА УСЛУГИ

В % К ПРЕДЫДУЩЕМУ МЕСЯЦУ .

ИНДЕКС ЦЕН НА УСЛУГИ

МАРТ 2023 г. К ФЕВРАЛЮ 2023 г.



Услуги

101,01



Физической культуры и спорта

99,61



Страхования

99,91



Телекоммуникационные

100,00



Банков

100,00



Внутреннего туризма

102,09



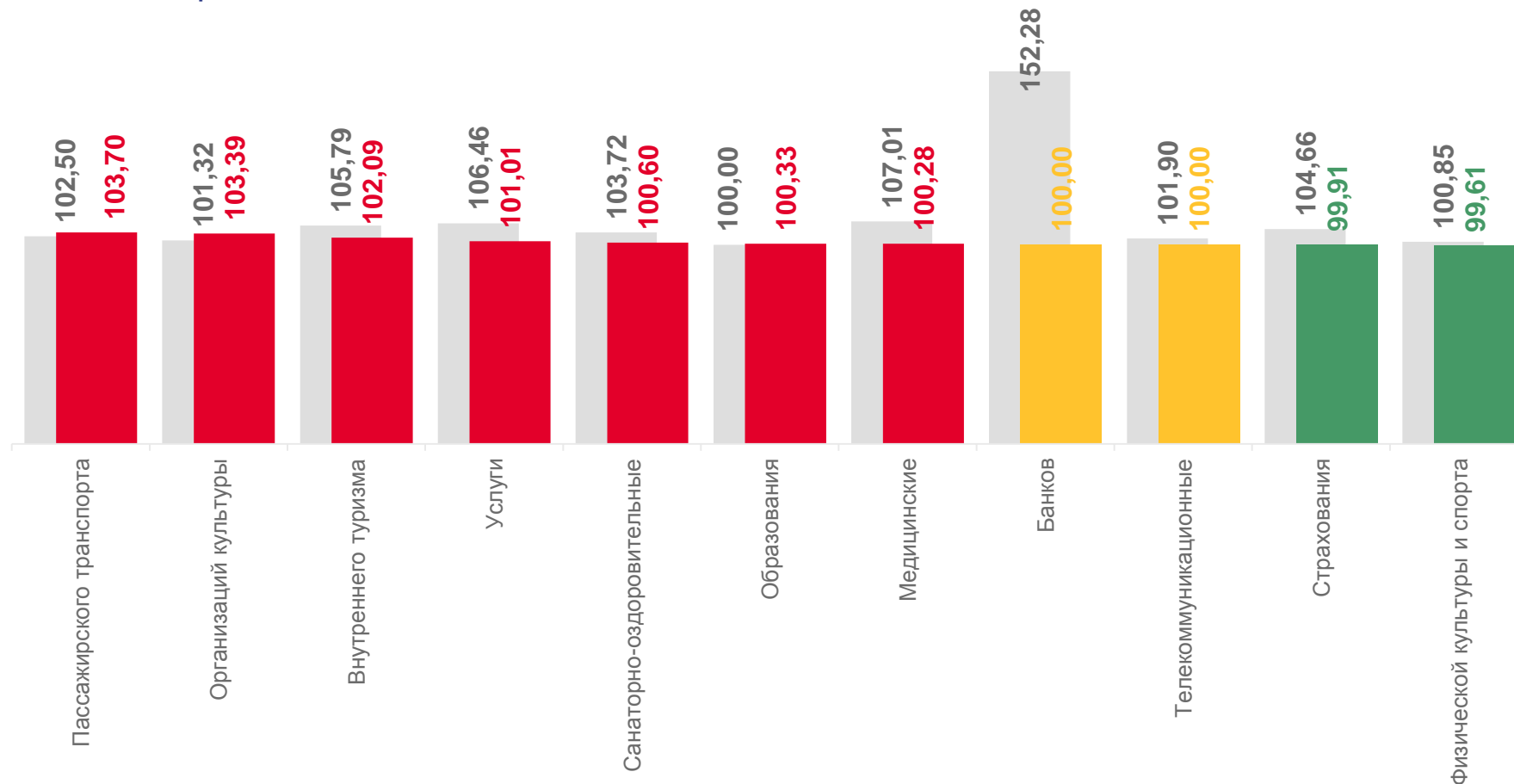
Организаций культуры

103,39



Пассажи́рского транспорта

103,70



■ Март 2022г. к февралю 2022г.

■ Март 2023г. к февралю 2023г.





ИНДЕКСЫ ЦЕН И ТАРИФОВ НА УСЛУГИ

В % К ДЕКАБРЮ ПРЕДЫДУЩЕГО ГОДА

ИНДЕКС ЦЕН НА УСЛУГИ

МАРТ 2023 г. К ДЕКАБРЮ 2022 г.



Услуги

103,22



Страхования

98,25



Внутреннего туризма

104,85



Банков

105,16



Санаторно-оздоровительные

105,61



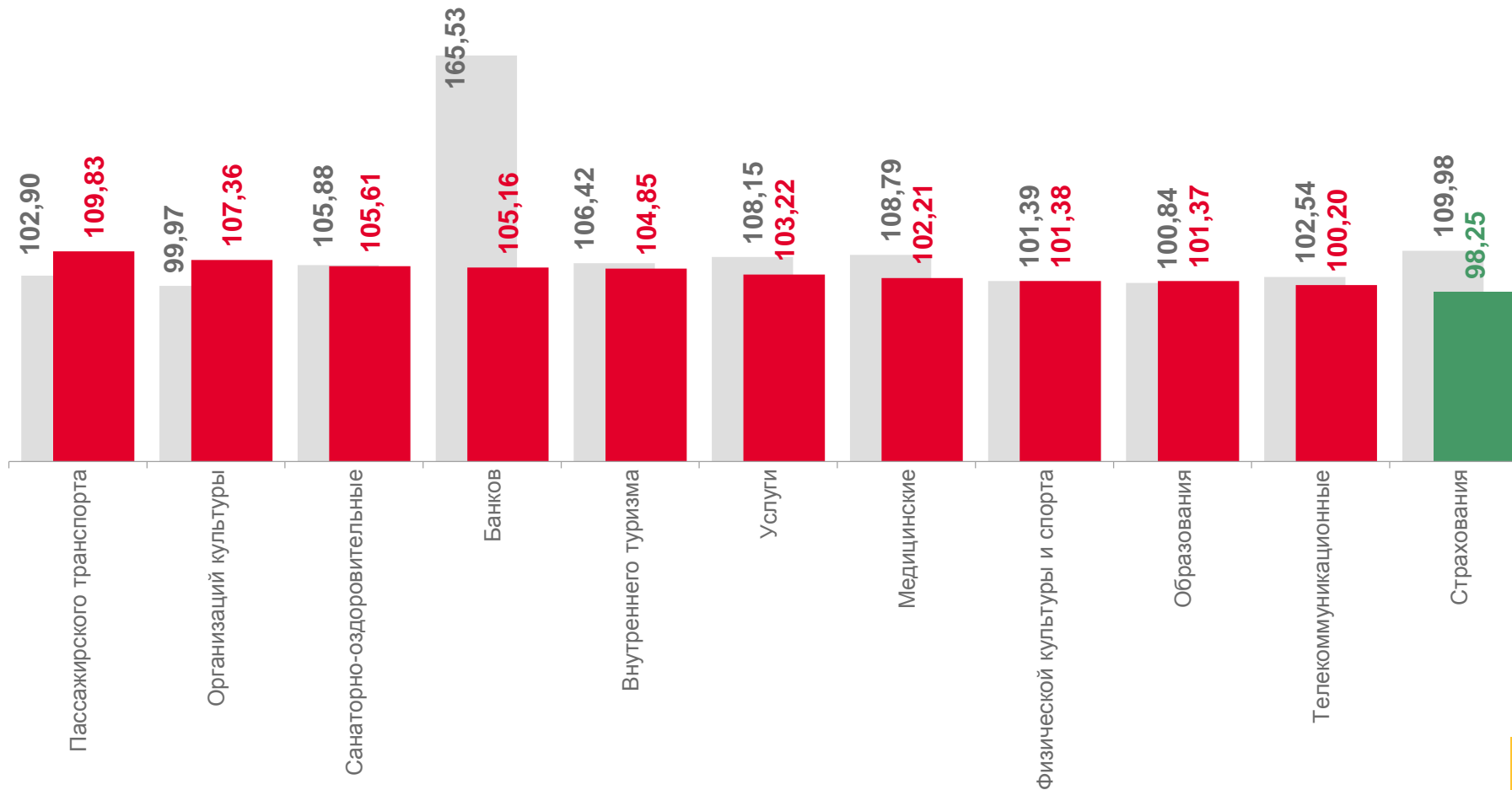
Организаций культуры

107,36



Пассажи́рского транспорта

109,83



■ Март 2022г. к декабрю 2021г.

■ Март 2023г. к декабрю 2022г.

